

# FUAS 2022

## Manual de inscripción

**BECAS DE REPARACIÓN  
VALECH TITULARES Y TRASPASO**

POSTULACIÓN: 05 al 26 de octubre 2021

OCTUBRE, 2021

## Introducción

Para acceder a este formulario, primero debes inscribirte en la plataforma FUAS ([www.fuas.cl](http://www.fuas.cl)). A continuación, te detallaremos los pasos a seguir.

## ¿Qué es el FUAS?

El FUAS (Formulario Único de Acreditación Socioeconómica), es el **primer paso** para acceder a los beneficios estudiantiles y obtener financiamiento en la Educación Superior, ya sea **Gratuidad, Becas y/o Créditos** de arancel del Estado, además de la **Beca de Alimentación que entrega Junaeb.**

Para el proceso 2022, además del FUAS existen otros dos formularios de inscripción que te permitirán acceder a distintos beneficios:

1. Formulario de Inscripción Beca Vocación de Profesor
2. Formulario de Inscripción Becas de Reparación

Te recomendamos que revises bien los formularios, de manera que completes él o los que correspondan.

# Ingreso a FUAS

## a) Ingreso para estudiantes que llenan por primera vez el FUAS



The image shows a login form on a dark blue background. At the top, it asks for the RUT (Rol Único Tributario) with an example: "RUT: (ejemplo: 11.111.111-1)". Below this is a white input field. Underneath is the label "Contraseña:" followed by another white input field. A reCAPTCHA widget is present, featuring a checkbox labeled "No soy un robot" and the reCAPTCHA logo with links for "Privacidad" and "Términos". At the bottom of the form is a blue button labeled "Ingresar".

Desde un computador o celular, debes crear un usuario para poder completar tu formulario online. Para ello, haz clic en “Registrarme”.

*NOTA: Considera que tu sesión durará 30 minutos y que puedes ingresar las veces que estimes conveniente hasta que se cumplan los plazos de postulación. Será válida la última postulación enviada.*

## a) Ingreso para estudiantes que llenan por primera vez el FUAS

Completa tus datos personales. Es importante que el correo que informes sea uno que revises frecuentemente y que la contraseña sea fácil de recordar. Para finalizar tu registro, es necesario que leas y aceptes los términos y condiciones para participar del proceso de inscripción.

### Registro

RUT*	Género*	
<input type="text"/>	<input type="radio"/> femenino <input type="radio"/> masculino	
Nombres*	Apellido paterno*	Apellido materno
<input type="text"/>	<input type="text"/>	<input type="text"/>
Fecha de nacimiento*	Correo electrónico*	Confirmar correo*
<input type="text" value="1-1-1990"/>	<input type="text"/>	<input type="text"/>
Contraseña*	Repetir: (largo mínimo 6 caracteres)	
<input type="text"/>	<input type="text"/>	

Acepto términos y acuerdos

Registrarme

Cancelar

Ingresa al formulario que desees completar.

En tu caso, para optar a las **Becas de Reparación 2022**, debes elegir el formulario correspondiente (La inscripción a este beneficio es de carácter restringido, por lo tanto, no todos los RUT tienen acceso a él).

## Inscripción a las Becas de Reparación 2021

Desde el martes 20 de octubre de 2020.

Hasta el martes 17 de noviembre de 2020 a las 14:00 horas.

Editado por última vez el día jueves 15 de octubre de 2020 a las 13:02 hrs.

[Ir a postulación](#)

Tu postulación fue enviada el día jueves 1 de octubre de 2020 a las 15:34 hrs.

[Descargar comprobante de postulación](#)

Beneficios a los que podrías acceder:

- Beca Titulares Valech
- Beca Traspaso Valech

### Call Center MINEDUC

600 600 26 26

Horario de atención: Lunes a viernes de 8:00 a 18:00 hrs.

[Ocultar Beneficios](#)

## b) Ingreso para estudiantes que tienen una cuenta en el FUAS

Haz clic en “Ingreso Postulantes” y completa tu RUT y contraseña (que debe tener seis caracteres como mínimo). Si no recuerdas tu clave, podrás recuperarla a través de la opción “Olvidé mi contraseña”, o llamando al 600 600 2626.

Ministerio de Educación  
Subsecretaría de Educación Superior

# FUAS.CL

ACCEDE A LOS BENEFICIOS ESTUDIANTILES DEL ESTADO PARA LA EDUCACIÓN SUPERIOR


Inicio Borrador Preguntas frecuentes Instructivo de llenado Contáctanos INICIAR SESIÓN

1

Si haces clic en el botón “Olvidé mi contraseña” el sistema solicitará tu RUT y luego de confirmar tu correo electrónico recibirás en éste una nueva contraseña, si luego de esto persisten tus problemas para acceder puedes llamar al 600 600 2626.

RUT: (ejemplo: 11.111.111-1)

Contraseña:

No soy un robot 

**Ingresar**

[Olvidé mi contraseña](#)  
[Regístrame](#)

3

RUT: (ejemplo: 11.111.111-1)

Contraseña:

No soy un robot 

**Ingresar**

2



## Detalle del Formulario Becas de Reparación

- El **Formulario Beca de Reparación** es de carácter restringido y podrán acceder él sólo Titulares y Traspasos Valech. Si el postulante es Titular, deberá completar su propio número de carnet en la sección “RUT”, mientras que quienes hayan recibido el traspaso del beneficio, deberán escoger -dentro de una lista- el RUT correspondiente al familiar Titular de la beca (puede haber casos que incluyan una amplia cantidad de RUT).
  
- En este formulario, existen cinco casos, perfiles o tipos de postulación, uno para Titulares y cuatro para Traspaso. Para cada uno de estos casos debes presentar un documento principal (o Anexo), más varios antecedentes adicionales, los que tendrás que subir o cargar en el formulario, en formato PDF. La lista de documentos a presentar variará según el tipo de postulación. A continuación, se detallan los cinco perfiles:
  - i. Titular
  - ii. Traspaso con Titular vivo
  - iii. Traspaso con Titular fallecido, con Traspaso previamente realizado
  - iv. Traspaso con Titular fallecido, con posesión efectiva
  - v. Traspaso con Titular fallecido, sin posesión efectiva

## 1. Antecedentes del alumno

- 1 Esto es lo primero que deberás completar al elegir tu formulario. Recuerda que los documentos a presentar variarán según el Rut que escojas en los “Datos Titular”.

**Datos del titular**

RUT  
3.553.110-6

Nombres  
LUIS CARLOS ANDRADE

Beneficio  
Traspaso

- 2 Si en el campo “Beneficio” escoges la modalidad “Traspaso”, en el campo “Documento a presentar” debes elegir la opción de formulario que corresponda a tu tipo de postulación. Esto ocurre porque el RUT Titular de la beca puede estar ligado a más de un caso (recuerda que son 5).

**Documento a presentar**

[Selecciona...]

[Selecciona...]  
Formulario Traspaso Titular

2 En esta etapa, también deberás completar los “Datos del postulante”.

<b>Datos del postulante</b>	
<b>RUT</b> 7.744.054-2	<b>Nombres</b> JUAN CARLOS
<b>Nivel de Estudio</b> 1 - Sin estudios	<b>Parentesco</b> [Selecciona...]
<b>Nacionalidad</b> 0 - Chilena	<b>¿A qué pueblo originario pertenece?</b> 1 - Ninguno
<b>Fecha de nacimiento</b> 14-6-1989	<b>Estado civil</b> 3 - Separado(a) legalmente
<b>¿Existen en tu hogar (incluyéndote) personas que tengan alguna de las siguientes condiciones de forma permanente: ceguera o dificultad visual; sordera o dificultad auditiva; mudez o dificultad en el habla; dificultad física; problemas mentales o psiquiátricos?</b>	
<input checked="" type="radio"/> Si <input type="radio"/> No	
<b>Datos del contacto</b>	
<b>Teléfono fijo</b> 9 3513515	<b>Celular</b> 325135152
<b>Correo electrónico</b> juankarloco@hotmail.com	

## Antecedentes personales

- 1 En esta etapa podrás completar todos tus datos personales y también encontrarás la pestaña “**Nacionalidad**”. Aquí deberás responder si eres **chileno**, **extranjero con permanencia definitiva** o **extranjero con visa temporaria**. Si eres chileno se extenderá una lista de etnias a elección, mientras que, si eres extranjero, deberás seleccionar tu país de origen.

Fecha de nacimiento: 31-1-1986

Estado civil: [Selecciona...]

Nacionalidad: [Selecciona...]

- 0 - Chilena
- 1 - Extranjera con permanencia definitiva
- 2 - Extranjera con visa temporaria

que tengan alguna de las sig...  
ad en el habla; dificultad físic...

- 2 En la pestaña que dice “**Nivel de estudio**” debes seleccionar el nivel educacional que posees (Educación Media, Educación Superior completa o incompleta, etc.).

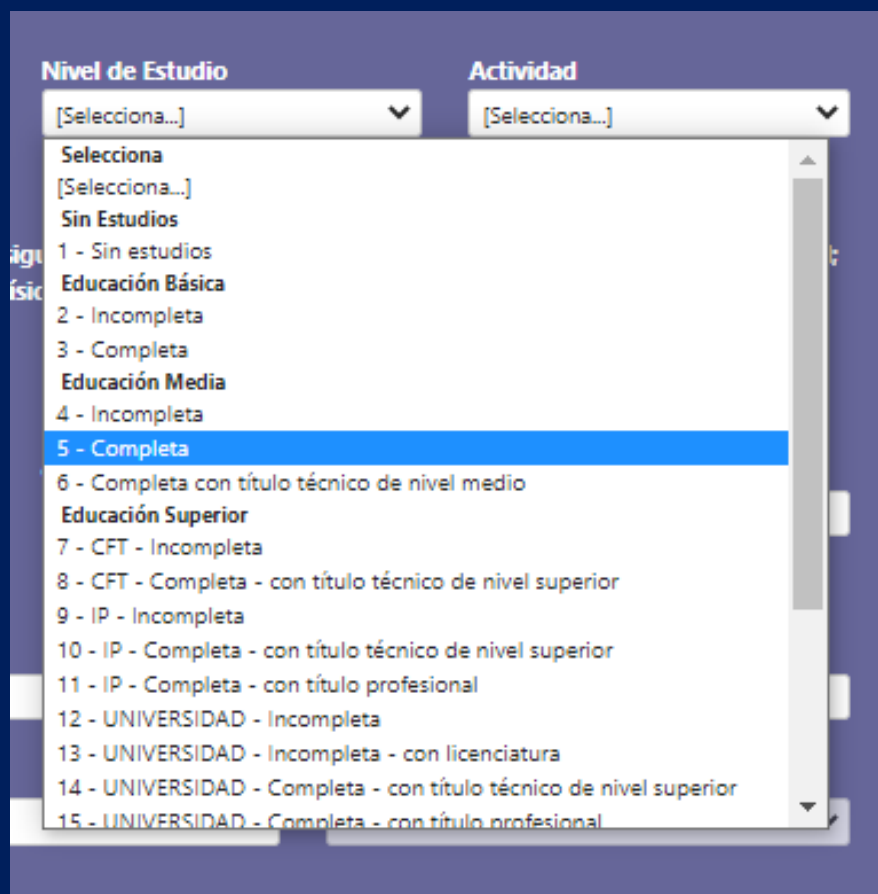
Nivel de Estudio: [Selecciona...]

Actividad: [Selecciona...]

Selecciona

- [Selecciona...]
- Sin Estudios
- 1 - Sin estudios
- Educación Básica
- 2 - Incompleta
- 3 - Completa
- Educación Media
- 4 - Incompleta
- 5 - Completa
- 6 - Completa con título técnico de nivel medio
- Educación Superior
- 7 - CFT - Incompleta
- 8 - CFT - Completa - con título técnico de nivel superior
- 9 - IP - Incompleta
- 10 - IP - Completa - con título técnico de nivel superior
- 11 - IP - Completa - con título profesional
- 12 - UNIVERSIDAD - Incompleta

**IMPORTANTE:** Si eres alumno de cuarto medio, y aún no has egresado, igualmente debes seleccionar “Educación Media” “5- Completa”.




The image shows a screenshot of a web form with two dropdown menus. The first dropdown is labeled "Nivel de Estudio" and the second is labeled "Actividad". Both dropdowns currently show "[Selecciona...]". The "Nivel de Estudio" dropdown is open, displaying a list of options. The option "5 - Completa" is highlighted in blue. The list includes the following items:

- Selecciona
- [Selecciona...]
- Sin Estudios
- 1 - Sin estudios
- Educación Básica**
- 2 - Incompleta
- 3 - Completa
- Educación Media**
- 4 - Incompleta
- 5 - Completa**
- 6 - Completa con título técnico de nivel medio
- Educación Superior**
- 7 - CFT - Incompleta
- 8 - CFT - Completa - con título técnico de nivel superior
- 9 - IP - Incompleta
- 10 - IP - Completa - con título técnico de nivel superior
- 11 - IP - Completa - con título profesional
- 12 - UNIVERSIDAD - Incompleta
- 13 - UNIVERSIDAD - Incompleta - con licenciatura
- 14 - UNIVERSIDAD - Completa - con título técnico de nivel superior
- 15 - UNIVERSIDAD - Completa - con título profesional

**IMPORTANTE:** Según el nivel de estudio que escojas, puedes recibir mensajes de alerta en tu comprobante final. Por ejemplo, si escoges la opción “Universidad completa-con título profesional”, el mensaje será el que se puede observar en la imagen.


**Revisa con atención tu comprobante de inscripción y los mensajes de alerta.**



## Comprobante

Inscripción a los Beneficios del Estado para la Educación Superior

..... Gratuidad, Becas y Créditos



**Nombre:** elizabeth del carmen gatica benitez

**Fecha:** 1-oct-2019 09:37

**Periodo:** 2020

**N° de comprobante:** 16583723

**RUT:** 7.502.973-K

**b5dcd6c455e0b340d44fb97633bf66e8**

**Beneficios:**

- Gratuidad
- Beca Nuevo Milenio
- Beca Excelencia Académica
- Beca Excelencia Técnica
- Beca Bicentenario
- Beca Puntaje PSU
- Fondo Solidario de Crédito Universitario
- Beca para Hijos de Profesionales de la Educación
- Crédito con Garantía Estatal
- Beca Articulación
- Beca Juan Gómez Millas
- Beca de Alimentación para la Educación Superior JUNAEB
- Beca Juan Gómez Millas Extranjeros
- Beca Continuidad de Estudios para Instituciones en Cierre
- Beca para estudiantes en situación de Discapacidad

**Integrantes del grupo familiar**

Nombre	Apellido paterno	Apellido materno	RUT	Estado civil	Parentesco	Actividad	Nivel de estudios
elizabeth del carmen	gatica	benitez	7.502.973-K	1	-	6	6
Sergio	Ramirez	Jara	18.043.965-K	1	10	12	15

**Ingresos mensuales familiares correspondientes a los años 2018 - 2019**

Nombre	Año	Sueldos	Pensiones	Honorarios	Retiros	Dividendos por acciones	Intereses de capitales mobiliarios	Ganancias de capital mobiliarios	Pensión alimenticia y otros aportes de parientes	Actividades independientes	Total
elizabeth del carmen gatica benitez	2018	\$500.000	\$0	\$0	\$0	\$0	\$0	\$0	\$0	\$0	\$500.000
	2019	\$500.000	\$0	\$0	\$0	\$0	\$0	\$0	\$0	\$0	\$500.000
Sergio Ramirez Jara	2018	\$250.000	\$0	\$0	\$0	\$0	\$0	\$0	\$0	\$0	\$250.000
	2019	\$250.000	\$0	\$0	\$0	\$0	\$0	\$0	\$0	\$0	\$250.000

**Total mensual grupo familiar**

Año	Promedio mensual
2018	\$750.000
2019	\$750.000

(1) Los títulos obtenidos en la Educación Media Técnico Profesional NO son un impedimento para acceder a los beneficios estudiantiles para la Educación Superior (Gratuidad, becas o créditos).

En esta etapa también podrás indicar si alguna de las personas que conforman tu grupo familiar tiene alguna **discapacidad**, pero a diferencia del formulario general de inscripción a Gratuidad, Becas de Arancel y Créditos, **NO** tendrás que completar una encuesta adicional sobre esta discapacidad.

Fecha de nacimiento

14-6-1989

Estado civil

3 - Separado(a) legalmente

Nivel de Estudio

1 - Sin estudios

Actividad

1 - Patrón o empleador

Nacionalidad

0 - Chilena

¿A qué pueblo originario pertenece?

1 - Ninguno

¿Existen en tu hogar (incluyéndote) personas que tengan alguna de las siguientes condiciones de forma permanente: ceguera o dificultad visual; sordera o dificultad auditiva; mudez o dificultad en el habla; dificultad física; problemas mentales o psiquiátricos?

Si  No

Deberás completar tus **Notas de Enseñanza Media**.

**IMPORTANTE:** Si estás cursando 4to. medio, debes ingresar un NEM estimado, el que posteriormente será validado con la información entregada por tu establecimiento educacional.

Además, quienes aún no ingresan a la Educación Superior, deberán escoger “sin matrícula en Institución de Educación Superior” y seleccionar “2022” como año de ingreso.

En el caso de los estudiantes que ya cursan una carrera, también se solicitará la **Institución Educacional** y el último año de su matrícula en ésta.

The screenshot shows a registration form with the following sections:

- Antecedentes académicos enseñanza media:** Includes a dropdown for 'Tipo de establecimiento' (set to 'Particular Subvencionado') and a text field for 'Nota enseñanza media(NEM)'.
- Antecedentes académicos nivel superior:** Includes a dropdown for 'Institución educacional' which is open, showing a list of institutions. The first option, 'SIN MATRÍCULA EN INSTITUCIÓN DE EDUCACIÓN SUPERIOR', is highlighted. To the right of this section are two sets of radio buttons for 'Si' and 'No'.
- Año de Matricula:** A text input field.
- Call Center Comisión Ingres:** Contact information: 600 901 1000, Horario de atención: Lunes a viernes de 9:00 a 19:00 hrs.
- Footer:** 'Ministerio de Educación - Teléfono: +5624066000 Av. Libertador Bernardo O'Higgins 1371' and 'Instructivo de llenado' with a contact icon.



## 2. Documentos a presentar

- Recuerda que, en este formulario, la lista de documentos a presentar variará según el caso o tipo de inscripción, y éstos deben ser cargados en el sitio en formato PDF.
- Los formularios específicos para cada caso, o Anexos están disponibles para descarga en el sitio [www.beneficiosestudiantiles.cl](http://www.beneficiosestudiantiles.cl), en la ficha de las Becas de Reparación.
- Recuerda que podrás ingresar al formulario y cargar los documentos requeridos todas las veces que necesites, pero debes saber que el último PDF enviado para cada tipo de documento será el que el Ministerio de Educación utilizará para el proceso de validación de antecedentes, al momento de la asignación del beneficio.

## Titulares

- Anexo N°4: Formulario de aceptación del beneficio educacional contemplado en la Ley N°19.992.
- Fotocopia de Cédula de Identidad.
- Fotocopia legalizada de Licencia de Enseñanza Media, o documento original disponible de forma gratuita en el portal Ayuda Mineduc.
- Fotocopia Comprobante de Matrícula que señale carrera y arancel del año 2022.

## Traspaso

### Todos los casos

- Anexo N°5: Carta de aceptación del beneficio.
- Certificado de nacimiento del postulante (para Asignación Familiar).
- Fotocopia de Cédula de Identidad del Postulante, por ambos lados.
- Certificado de nacimiento del padre o madre del postulante, si el Titular es un abuelo o abuela.
- Fotocopia legalizada de Licencia de Enseñanza Media del Postulante.
- Fotocopia Comprobante de Matrícula del Postulante, que señale carrera y arancel del año 2022.

Adicionalmente, y dependiendo de su situación, los postulantes deberán presentar los siguientes documentos:

### Postulante con Titular vivo

- Anexo N°1: Formulario de traspaso del beneficio, legalizado ante notario.
- Fotocopia de Cédula de Identidad del Titular, por ambos lados.

### Postulante con Titular fallecido, con Traspaso previamente realizado

- Anexo N°1: Formulario de traspaso del beneficio, legalizado ante notario.
- Fotocopia de Cédula de Identidad del Titular, por ambos lados.

### Postulante con Titular fallecido, con posesión efectiva

- Anexo N°2: Formulario de traspaso del beneficio, legalizado ante notario.
- Certificado de defunción del Titular.
- Sentencia o resolución del Juzgado de Letras en lo Civil o Registro Civil en el que se haya otorgado la Posesión Efectiva.

### Postulante con Titular fallecido, sin posesión efectiva

- Anexo N°3: Formulario de traspaso del beneficio, legalizado ante notario.
- Certificado de defunción del Titular, emitido por el Registro Civil.

- En la pestaña “Documentos a presentar”, podrás ver la lista de documentos que debes cargar en el sitio según el RUT del Titular y el caso que hayas elegido.
- Para subir los documentos, debes hacer clic en el recuadro de borde punteado y luego en el archivo correspondiente; o simplemente arrastrar el documento hacia el recuadro.

1. Antecedentes personales 2. Documentos a presentar Datos faltantes (0) FINALIZAR COMPROBANTE

1. Antecedentes personales 2. Documentos a presentar Datos faltantes (2) FINALIZAR COMPROBANTE

## 2. Documentos a presentar

Guardar y regresar

Guardar y continuar

Faltan 23 días para finalizar el proceso de inscripción

**Call Center MINEDUC**  
600 600 26 26  
Horario de atención: Lunes a viernes de 8:00 a 18:00 hrs.

Formulario Traspaso Titular

Suelte su archivo aquí para subirlo  
(O haga click para buscarlo)

Archivo actual: '7514200\_FTT1\_20190927\_185417.pdf'  
Tamaño máximo del archivo: 11 MB


Carta aceptación beneficio

Suelte su archivo aquí para subirlo  
(O haga click para buscarlo)

Archivo actual: '7514200\_CAB\_20190927\_185417.pdf'  
Tamaño máximo del archivo: 11 MB

## 3. Finalizar

- Lo último que debes considerar es **FINALIZAR** adecuadamente tu sesión, es decir, guardar tus datos y obtener el comprobante de inscripción. A continuación, más detalles sobre esta etapa.




- Una vez completado el formulario, debes aceptar los términos y acuerdos, ingresar tu RUT y contraseña creada al momento del registro, y hacer clic en el botón **“Finalizar”**. A continuación, se generará el **comprobante de inscripción**, el que deberás guardar para presentar en la institución de Educación Superior en la que te matricules.

RUT (\*)

Contraseña (\*)


Acepto los términos y acuerdos

**Finalizar** **Regresar**



## Comprobante

Inscripción a los Beneficios del Estado para la Educación Superior  
2020. Gratuidad, Becas y Créditos



**Nombre:** elizabeth del carmen gatica benitez

**Fecha:** 1-oct-2019 09:37

**Período:** 2020

**Beneficios:**

- Gratuidad
- Beca Excelencia Académica
- Beca Bicentenario
- Fondo Solidario de Crédito Universitario
- Crédito con Garantía Estatal
- Beca Juan Gómez Millas
- Beca Juan Gómez Millas Extranjeros
- Beca para estudiantes en situación de Discapacidad

**N° de comprobante:** 16583723

**RUT:** 7.502.973-K

**b5dcd6c455e0b340d44fb9763bf6e8**

- Beca Nuevo Milenio
- Beca Excelencia Técnica
- Beca Puntaje PSU
- Beca para Hijos de Profesionales de la Educación
- Beca Articulación
- Beca de Alimentación para la Educación Superior/JUNAEB
- Beca Continuidad de Estudios para Instituciones en Cierre

**Integrantes del grupo familiar**

Nombre	Apellido paterno	Apellido materno	RUT	Estado civil	Parentesco	Actividad	Nivel de estudios
elizabeth del carmen	gatica	benitez	7.502.973-K	1	-	6	6
Sergio	Ramirez	jara	18.043.965-K	1	10	12	15

**Ingresos mensuales familiares correspondientes a los años 2018 - 2019**

Nombre	Año	Sueldos	Pensiones	Honorarios	Retiros	Dividendos por acciones	Intereses de capitales mobiliarios	Ganancias de capital mobiliarios	Pensión alimenticia y otros aportes de parientes	Actividades independientes	Total
elizabeth del carmen gatica benitez	2018	\$500.000	\$0	\$0	\$0	\$0	\$0	\$0	\$0	\$0	\$500.000
elizabeth del carmen gatica benitez	2019	\$500.000	\$0	\$0	\$0	\$0	\$0	\$0	\$0	\$0	\$500.000
Sergio Ramirez jara	2018	\$250.000	\$0	\$0	\$0	\$0	\$0	\$0	\$0	\$0	\$250.000
Sergio Ramirez jara	2019	\$250.000	\$0	\$0	\$0	\$0	\$0	\$0	\$0	\$0	\$250.000

**Total mensual grupo familiar**

Año	Promedio mensual
2018	\$750.000
2019	\$750.000

(1) Los títulos obtenidos en la Educación Media Técnico Profesional NO son un impedimento para acceder a los beneficios estudiantiles para la Educación Superior (Gratuidad, becas o créditos).

Recuerda que:

- Tienes la obligación de mantenerte informado respecto de las diferentes etapas del proceso de asignación de beneficios. Esta obligación implica la responsabilidad de instruirse sobre las fechas de los procesos y tomar conocimiento de su desarrollo a través de la información publicada en los sitios web [www.gratuidad.cl](http://www.gratuidad.cl), [www.beneficiosestudiantiles.cl](http://www.beneficiosestudiantiles.cl) y [www.ingresa.cl](http://www.ingresa.cl).
- La primera etapa del proceso de otorgamiento de beneficios es la inscripción en el Formulario Único de Acreditación Socioeconómica (FUAS), la cual acabas de completar.

Con el fin de orientar tus decisiones, el Ministerio de Educación hará publicaciones que tienen carácter meramente informativo y que no implican la obtención de un beneficio, como es el caso del Nivel Socioeconómico y la Preselección. Solo a partir de la etapa de Asignación podrás revisar el resultado de tu inscripción. Si estando matriculado en una institución de educación superior no quedaras conforme con tu resultado, tienes la opción de participar del proceso de Apelación.

Si resultaste beneficiado y cambian tus condiciones académicas y/o de matrícula (cambios de carrera y/o institución, información de títulos, suspensiones, avance académico informado, etc.), deberás mantenerte informado a través de la página de resultados de beneficios estudiantiles para verificar si mantienes o no el beneficio.

**Proceso FUAS 2022:  
05 al 26 de octubre 2021**

Ingresar a: [www.fuas.cl](http://www.fuas.cl)  
Infórmate en: [www.beneficiosestudiantiles.cl](http://www.beneficiosestudiantiles.cl)  
Escríbenos en: [www.facebook.com/SubseEdSuperior](https://www.facebook.com/SubseEdSuperior)  
Contáctanos al 600 600 2626